

平成 24 年度（第 39 事業年度）

事業報告書

自 平成 24 年 4 月 1 日

至 平成 25 年 3 月 31 日

平成 25 年度（第 40 事業年度）

事業計画書

自 平成 25 年 4 月 1 日

至 平成 26 年 3 月 31 日

財団法人 岡山県水産振興協会

平成 24 年度（第 39 事業年度）

事業報告書

自 平成 24 年 4 月 1 日

至 平成 25 年 3 月 31 日

財団法人 岡山県水産振興協会

平成 24 年度 業 務 概 要

平成 24 年度は、経済に明るい兆しが見える中、金利水準は依然として低調に推移し、協会の運営は厳しい状況にあり、あらゆる面において経費削減に努めた。

こうした状況の中、実施事業会計では、漁業操業の安全に関する事業及び水産資源の保護培養に関する事業を実施した。このうち、漁業操業の安全に関する事業では、広報普及事業として、まながつお流し網操業図の改訂を行い、電子ファイル化したものをホームページで公開した。また、漁業操業の安全情報を発信するためのホームページの維持管理を行った。安全操業指導事業では、県女性連の海難事故防止啓発活動への助成及び岡山県漁業秩序維持対策委員会が作成する「海の手帳」の作成にかかる費用を一部助成した。また、海難予防対策事業では、養殖施設等の標識灯用機材、救命具、及び漁船の転落防止用手すりの購入あるいは設置にかかる費用を一部助成した。衝突等救難対策事業では、申請のあった 4 件の海難事故に対して給付金の交付を行った。また、申請のあった 2 名に対して育児育英資金の給付を行った。

水産資源の保護培養に関する事業では、県からの受託事業として、ガザミ、クルマエビ、ヨシエビ、オニオコゼの中間育成事業を実施した。広域資源造成事業は瀬戸内海に面する 11 府県の公共団体、漁連、公益法人及び(社)全国豊かな海づくり推進協会により設立された瀬戸内海海域栽培漁業推進協議会に参加し、水産庁の補助事業「種苗放流による資源造成支援事業」を進めた。

その他事業会計では、水産資源の保護培養についての普及啓発活動に協賛したほか、(社)全国漁港漁場協会と一体となって、漁港及び漁場整備開発事業の推進に努めた。

財団法人岡山県水産振興協会役員名簿

1. 平成25年3月末現在役員

(1) 理事、監事

現在数：理事 16人（定数12～16人）

：監事 3人（定数3人）

任期：平成23年7月18日～平成26年7月17日

| 役職名 | 氏名 | 現職 |
|------|------|-----------------------------|
| 理事長 | 奥野雄二 | 児島漁業協同組合長 |
| 副理事長 | 浜野力 | たまの漁業協同組合長 |
| 〃 | 山下直樹 | 下西漁業協同組合長 |
| 専務理事 | 難波洋平 | 学識経験者 |
| 理事 | 永井国義 | 伊里漁業協同組合前組合長 |
| 〃 | 平野伸典 | 牛窓町漁業協同組合長 |
| 〃 | 豊田安彦 | 朝日漁業協同組合長 |
| 〃 | 久富益夫 | たまの漁業協同組合副組合長 |
| 〃 | 佐上昇 | 児島漁業協同組合・理事 |
| 〃 | 岡耕作 | 第一田之浦吹上漁業協同組合長 |
| 〃 | 三宅一夫 | 下津井漁業協同組合長 |
| 〃 | 平田晋也 | 黒崎連島漁業協同組合長 |
| 〃 | 浅野正人 | 大島美の浜漁業協同組合長 |
| 〃 | 松下和統 | JFEスチール(株)西日本製鉄所(倉敷)総務室主任部員 |
| 〃 | 田丸和彦 | 岡山県農林水産部水産課長 |
| 〃 | 森下倫年 | 岡山県漁連・理事 |
| 監事 | 石橋大彦 | 岡山市経済局審議監 |
| 〃 | 原田晃利 | 倉敷市文化産業局農林水産部次長 |
| 〃 | 西山修 | 岡山県漁連・総務部長 |

(2) 評 議 員

現在数：評 議 員 1 4 人 (定 数 1 2 ～ 1 6 人)

任 期：平 成 2 4 年 6 月 5 日 ～ 平 成 2 7 年 6 月 4 日

| 役 職 名 | 氏 名 | 現 職 |
|-------|-----------|---|
| 評 議 員 | 天 倉 辰 己 | 日 生 町 漁 業 協 同 組 合 ・ 専 務 理 事 |
| 〃 | 廣 田 弘 樹 | 牛 窓 町 漁 業 協 同 組 合 ・ 参 事 |
| 〃 | 藤 澤 正 直 | 小 串 漁 業 協 同 組 合 ・ 理 事 |
| 〃 | 沖 本 幸 司 | 胸 上 漁 業 協 同 組 合 ・ 理 事 |
| 〃 | 北 條 廣 太 郎 | 児 島 漁 業 協 同 組 合 ・ 監 事 |
| 〃 | 馬 場 博 喜 | 下 西 漁 業 協 同 組 合 ・ 理 事 |
| 〃 | 三 宅 秀 次 郎 | 寄 島 町 漁 業 協 同 組 合 長 |
| 〃 | 今 城 主 計 | 大 島 美 の 浜 漁 業 協 同 組 合 ・ 理 事 |
| 〃 | 河 野 正 義 | 岡 山 県 農 林 水 産 部 水 産 課 ・ 副 課 長 |
| 〃 | 金 行 眞 一 | 岡 山 県 漁 連 ・ 第 二 業 務 部 長 |
| 〃 | 森 本 章 男 | 岡 山 市 経 済 局 農 林 水 産 課 長 |
| 〃 | 藤 原 昌 行 | 倉 敷 市 文 化 産 業 局 農 林 水 産 部 農 林 水 産 課 長 補 佐 |
| 〃 | 奥 山 哲 夫 | (財) 岡 山 市 水 産 協 会 ・ 前 事 務 局 長 |
| 〃 | 光 岡 賢 二 | 岡 山 県 漁 船 保 險 組 合 ・ 専 務 理 事 |

○主たる庶務事項

| 年 月 日 | 事 項 | 場 所 |
|------------|---|---------|
| H24. 5. 15 | 第37回岡山県のり共進会表彰式(協賛) | 県漁連 |
| 5. 25 | 監査会を開催 平成23年度事業の監査 | 県漁連 |
| 5. 30 | 第1回理事会を開催 1. 平成23年度事業並びに決算報告について 2. 平成24年度事業計画並びに予算の補正について 3. 任期満了に伴う評議員の改選について 4. 公益法人制度改革への対応について | 県漁連 |
| 7. 25 | 平成24年度共同種苗生産・放流体制構築支援事業第1回検討会出席 瀬戸内海海域協議会通常総会出席 | 兵庫県神戸市 |
| 9. 25 | 平成24年度広域種資源造成検討会(サワラ)へ出席 | 兵庫県神戸市 |
| 11. 2 | 監査会を開催 平成24年度上期事業の監査 | 県漁連 |
| 11. 7~8 | 平成24年度ガザミ分科会へ出席 | 秋田県秋田市 |
| 11. 9 | 第2回理事会を開催 1. 平成24年度上期事業の概況について 2. 平成24年度下期事業の見込について | 県漁連 |
| 11. 15~16 | 平成24年度西日本種苗生産機関連絡協議会甲殻類分科会へ出席 | 山口県山口市 |
| 11. 26~27 | 平成24年度包括外部監査 | 県漁連 |
| 11. 27~28 | 平成24年度オニオコゼ研究会へ出席 | 広島県広島市 |
| 11. 29~30 | 第40回瀬戸内海水産公益法人連絡会を開催 | 岡山市・倉敷市 |
| 1. 30 | 第38回岡山県のり共進会(後援) | 県漁連 |
| 2. 18 | 岡山県栽培漁業推進協議会へ出席 | 岡山市 |
| 2. 22 | 平成24年度共同種苗生産・放流体制構築支援事業第2回検討会出席 | 兵庫県神戸市 |
| 3. 19 | 平成24年度東部地区資源管理型漁業推進協議会へ出席 | 岡山市 |
| 3. 19 | 第3回理事会を開催 1. 平成24年度事業並びに決算見込について 2. 平成25年度事業計画並びに予算について 平成25年度役員報酬について 平成25年度資産運用方針について 3. 評議員選定委員の選任について 4. 最初の評議員候補者について 5. 諸規程の改正について | 岡山市 |
| 3. 22 | 平成24年度西部地区資源管理型漁業推進協議会へ出席 | 笠岡市 |
| 3. 25 | 県の一般競争入札(条件付) 業務名「平成25年度放流用種苗の中間育成並びに育成施設の保守及び管理委託業務」に参加 | 県庁 |
| 3. 26 | 平成24年度岡山県資源管理型漁業推進協議会へ出席 | 岡山市 |

平成 2 4 年 度 事 業

事 業 の 概 要

1. 漁業操業の安全に関する事業（寄附行為 第 4 条第 1 項 関連事業）

(1) 広報普及事業

- ① マナガツオ流網漁業操業図を改訂・電子ファイル化し、ホームページで公開して、漁業操業及び船舶航行の安全について協力を呼びかけた。
- ② 漁具敷設図並びに漁業操業図の広報を目的として開設したホームページの維持管理を行い、漁業操業及び船舶航行の安全を呼びかけた。
ホームページ URL <http://www.oy-suikyo.or.jp>

(2) 安全操業指導事業

- ① 県漁業秩序維持対策委員会等が海難事故防止啓発活動の一環で作成する「海の手帳」について、作成にかかる費用の一部を助成した。
- ② 県女性連が漁業操業安全活動の一環で行うライフジャケット着用推進運動に対して活動費用の助成を行った。

(3) 海難予防対策事業

- ① のり、かき等の養殖施設の保全及び漁業操業の安全、並びに円滑な船舶航行のために漁協が設置している大型標識灯について、漁業者の直接負担となっているソーラーパネル(15 枚)、バッテリー(178 個)の購入、並びに標識灯灯器(50 本)、標識灯部材(2 個)の購入費用の一部を助成した。また、大型標識灯の修理 (1 件) に対して修理費用の一部を助成した。
- ② 海中転落防止のため漁船用安全装置として、漁船に取り付けた手すりに関し、その設置に要した費用の一部を助成した。(1 隻)
- ③ 漁業者が操業中の船外転落に備えて常時着用するために購入した救命具等について、小型船舶安全規則の基準に適合した救命胴衣等を対象として、その購入に要した費用の一部を助成した。(173 着)
- ④ 漁業者が操業中の船外転落に備えて常時着用する救命具等について、交換用ポンベの購入費用の一部を助成した。(8 個)

(4) 衝突等救難対策事業

- ① 申請のあった 3 件の海難事故について、操業中の事故により死亡した 3 名の漁業者の遺族に対して、見舞金の給付を行った。
- ② 操業中の事故により著しく障害を受けた漁業者に対して、身体障害の等級に応じて見舞金の給付を行ったが、対象となる事故の発生はなかった。
- ③ 申請のあった 4 件の海難事故について、操業中に遭難した漁船、乗組員の救出、又は捜索のために出動した漁業者に対して、慰労金の給付を行った。
- ④ 申請のあった 1 件の海難事故について、操業中の事故により全損した漁船

の船主に対して、見舞金の給付を行った。

- ⑤ 操業中遭難した乗組員の遺児（18才まで）を対象として、申請のあった2名に育児育英資金の給付を行った。

2. 水産資源の保護培養に関する事業（寄附行為 第4条第4項 関連事業）

(1) 水産資源放流助成事業

水産資源の維持増大のため、放流用種苗生産及び種苗放流事業を実施している関係団体に対して経費の一部を助成した。

(2) 浅海等増養殖振興対策事業

岡山県が種苗生産したガザミの種苗を購入した。

(3) 中間育成事業

岡山県から尻海、大島、寄島の3カ所の中間育成場と県水産研究所での放流用種苗の中間育成、配布、及び各中間育成場並びに付帯施設の保守・管理の委託業務を受けて放流用種苗の中間育成を行い、それぞれ関係機関に配布した。本年度の対象魚種はガザミ、クルマエビ、ヨシエビ、オニオコゼであった。

(4) 広域資源造成事業

海域レベルでの効率的な栽培漁業の連携体制の構築を推進するため、瀬戸内海海域栽培漁業推進協議会が国の補助金を受けて実施する「種苗放流による資源造成支援委託事業」に参画し、本県の重要魚種の一つであるサワラについて、資源の増殖を図る調査・検討を行った。

3. 水産資源の普及啓発及び漁場環境の保全並びに水産公害の救済対策に関する事業（寄附行為 第4条第2～4項 関連事業）

(1) 水産資源普及啓発事業

水産資源の保護培養についての普及啓発及び県産水産物の普及を図るため、関係団体が実施する普及啓発活動に協賛した。

(2) 漁場環境保全事業

(社)全国漁港漁場協会と一体となって、漁港及び漁場整備開発事業の促進に努めた。

(3) 水産公害救済対策事業

乗組員厚生共済に加入した漁業者1,381名に対して掛金の一部を助成した。

4. 法人会計事業

(1) 瀬戸内海水産公益法人連絡会

瀬戸内海に面する府県の水産関係公益法人が、情報交換を目的として持ち回りで開催している連絡会を本県が当番県として開催した。

貸借対照表

平成25年3月31日現在

(単位:円)

| 科 目 | 当 年 度 | 前 年 度 | 増 減 |
|-------------------|-------------|-------------|-------------|
| I 資産の部 | | | |
| 1 流動資産 | | | |
| (1) 現金預金 | | | |
| 1) 現金 | 0 | 0 | 0 |
| 2) 中国銀行 普通預金 | 12,029,108 | 4,781,896 | 7,247,212 |
| 3) 農林中金 普通預金 | 12,324,763 | 17,070,312 | △ 4,745,549 |
| (2) 未収金 | | | |
| 1) 未収補助金 | 0 | 0 | 0 |
| 2) 未収給付金 | 0 | 0 | 0 |
| 3) 未収受託料 | 0 | 2,064,800 | △ 2,064,800 |
| (3) 前払金 | | | |
| 1) 社会保険料 | 0 | 0 | 0 |
| 2) 労働保険料 | 0 | 18,912 | △ 18,912 |
| 流動資産合計 | 24,353,871 | 23,935,920 | 417,951 |
| 2 固定資産 | | | |
| (1) 基本財産 | | | |
| 1) 投資有価証券 | 693,000,000 | 693,000,000 | 0 |
| 2) 農林中金 普通預金 | 0 | 0 | 0 |
| 基本財産合計 | 693,000,000 | 693,000,000 | 0 |
| (2) 特定資産 | | | |
| 1) 退職給付引当資産 | | | |
| 中国銀行 普通預金 | 5,352,120 | 659,620 | 4,692,500 |
| 投資有価証券 | 0 | 4,000,000 | △ 4,000,000 |
| 2) 減価償却引当資産 | 0 | 0 | 0 |
| 農林中金 普通預金 | 2,887,669 | 2,820,000 | 67,669 |
| 特定資産合計 | 8,239,789 | 7,479,620 | 760,169 |
| (3) その他の固定資産 | | | |
| 1) 車両運搬具 | 66,173 | 133,842 | △ 67,669 |
| 2) 什器備品 | 1 | 1 | 0 |
| 3) 投資有価証券 | 10,000,000 | 10,000,000 | 0 |
| その他の固定資産合計 | 10,066,174 | 10,133,843 | △ 67,669 |
| 固定資産合計 | 711,305,963 | 710,613,463 | 692,500 |
| 資産合計 | 735,659,834 | 734,549,383 | 1,110,451 |
| II 負債の部 | | | |
| 1 流動負債 | | | |
| (1) 未払金 | | | |
| 1) 未払賃金 | 128,000 | 176,000 | △ 48,000 |
| 2) 未払消費税 | 416,500 | 491,000 | △ 74,500 |
| 3) その他未払金 | 751,181 | 225,683 | 525,498 |
| (2) 前受金 | 0 | 0 | 0 |
| (3) 預り金 | | | |
| 1) 所得税 | 0 | 0 | 0 |
| 2) 住民税 | 44,100 | 36,600 | 7,500 |
| 3) 社会保険料 | 0 | 0 | 0 |
| 4) 雇用保険料 | 0 | 0 | 0 |
| 5) その他預り金 | 0 | 0 | 0 |
| 流動負債合計 | 1,339,781 | 929,283 | 410,498 |
| 2 固定負債 | | | |
| (1) 退職給与引当金 | 5,352,120 | 4,659,620 | 692,500 |
| 固定負債合計 | 5,352,120 | 4,659,620 | 692,500 |
| 負債合計 | 6,691,901 | 5,588,903 | 1,102,998 |
| III 正味財産の部 | | | |
| 1 指定正味財産 | | | |
| (1) 寄付金 | 678,000,000 | 678,000,000 | 0 |
| 指定正味財産合計 | 678,000,000 | 678,000,000 | 0 |
| (うち基本財産への充当額) | 678,000,000 | 678,000,000 | 0 |
| (うち特定資産への充当額) | 0 | 0 | 0 |
| 2 一般正味財産 | | | |
| (1) 一般正味財産 | 50,967,933 | 50,960,480 | 7,453 |
| 一般正味財産合計 | 50,967,933 | 50,960,480 | 7,453 |
| (うち基本財産への充当額) | 15,000,000 | 15,000,000 | 0 |
| (うち特定資産への充当額) | 8,239,789 | 7,479,620 | 760,169 |
| 正味財産合計 | 728,967,933 | 728,960,480 | 7,453 |
| 負債及び正味財産合計 | 735,659,834 | 734,549,383 | 1,110,451 |

貸借対照表内訳表

平成25年3月31日現在

(単位:円)

| 科 目 | 実施事業等会計 | その他事業会計 | 法人会計 | 内部取引消去 | 合計 |
|-------------------|---------|---------|-------------|--------|-------------|
| I 資産の部 | | | | | |
| 1 流動資産 | | | | | |
| (1) 現金預金 | | | | | |
| 1) 現金 | 0 | 0 | 0 | 0 | 0 |
| 2) 中国銀行 普通預金 | 0 | 0 | 12,029,108 | 0 | 12,029,108 |
| 3) 農林中金 普通預金 | 0 | 0 | 12,324,763 | 0 | 12,324,763 |
| (2) 未収金 | | | | | |
| 1) 未収補助金 | 0 | 0 | 0 | 0 | 0 |
| 2) 未収給付金 | 0 | 0 | 0 | 0 | 0 |
| 3) 未収受託料 | 0 | 0 | 0 | 0 | 0 |
| (3) 前払金 | | | | | |
| 1) 社会保険料 | 0 | 0 | 0 | 0 | 0 |
| 2) 労働保険料 | 0 | 0 | 0 | 0 | 0 |
| 流動資産合計 | 0 | 0 | 24,353,871 | 0 | 24,353,871 |
| 2 固定資産 | | | | | |
| (1) 基本財産 | | | | | |
| 1) 投資有価証券 | 0 | 0 | 693,000,000 | 0 | 693,000,000 |
| 2) 農林中金 普通預金 | 0 | 0 | 0 | 0 | 0 |
| 基本財産合計 | 0 | 0 | 693,000,000 | 0 | 693,000,000 |
| (2) 特定資産 | | | | | |
| 1) 退職給付引当資産 | | | | | |
| 中国銀行 普通預金 | 0 | 0 | 5,352,120 | 0 | 5,352,120 |
| 投資有価証券 | 0 | 0 | 0 | 0 | 0 |
| 2) 減価償却引当資産 | | | | | |
| 農林中金 普通預金 | 0 | 0 | 2,887,669 | 0 | 2,887,669 |
| 特定資産合計 | 0 | 0 | 8,239,789 | 0 | 8,239,789 |
| (3) その他の固定資産 | | | | | |
| 1) 車両運搬具 | 0 | 0 | 66,173 | 0 | 66,173 |
| 2) 什器備品 | 0 | 0 | 1 | 0 | 1 |
| 3) 投資有価証券 | 0 | 0 | 10,000,000 | 0 | 10,000,000 |
| その他の固定資産合計 | 0 | 0 | 10,066,174 | 0 | 10,066,174 |
| 固定資産合計 | 0 | 0 | 711,305,963 | 0 | 711,305,963 |
| 資産合計 | 0 | 0 | 735,659,834 | 0 | 735,659,834 |
| II 負債の部 | | | | | |
| 1 流動負債 | | | | | |
| (1) 未払金 | | | | | |
| 1) 未払賃金 | 0 | 0 | 128,000 | 0 | 128,000 |
| 2) 未払消費税 | 0 | 0 | 416,500 | 0 | 416,500 |
| 3) その他未払金 | 0 | 0 | 751,181 | 0 | 751,181 |
| (2) 前受金 | 0 | 0 | 0 | 0 | 0 |
| (3) 預り金 | | | | | |
| 1) 所得税 | 0 | 0 | 0 | 0 | 0 |
| 2) 住民税 | 0 | 0 | 44,100 | 0 | 44,100 |
| 3) 社会保険料 | 0 | 0 | 0 | 0 | 0 |
| 4) 雇用保険料 | 0 | 0 | 0 | 0 | 0 |
| 5) その他預り金 | 0 | 0 | 0 | 0 | 0 |
| 流動負債合計 | 0 | 0 | 1,339,781 | 0 | 1,339,781 |
| 2 固定負債 | | | | | |
| (1) 退職給与引当金 | 0 | 0 | 5,352,120 | 0 | 5,352,120 |
| 固定負債合計 | 0 | 0 | 5,352,120 | 0 | 5,352,120 |
| 負債合計 | 0 | 0 | 6,691,901 | 0 | 6,691,901 |
| III 正味財産の部 | | | | | |
| 1 指定正味財産 | | | | | |
| (1) 寄付金 | 0 | 0 | 678,000,000 | 0 | 678,000,000 |
| 指定正味財産合計 | 0 | 0 | 678,000,000 | 0 | 678,000,000 |
| (うち基本財産への充当額) | 0 | 0 | 678,000,000 | 0 | 678,000,000 |
| (うち特定資産への充当額) | 0 | 0 | 0 | 0 | 0 |
| 2 一般正味財産 | | | | | |
| (1) 一般正味財産 | 0 | 0 | 50,967,933 | 0 | 50,967,933 |
| 一般正味財産合計 | 0 | 0 | 50,967,933 | 0 | 50,967,933 |
| (うち基本財産への充当額) | 0 | 0 | 15,000,000 | 0 | 15,000,000 |
| (うち特定資産への充当額) | 0 | 0 | 8,239,789 | 0 | 8,239,789 |
| 正味財産合計 | 0 | 0 | 728,967,933 | 0 | 728,967,933 |
| 負債及び正味財産合計 | 0 | 0 | 735,659,834 | 0 | 735,659,834 |

正味財産増減計算書

平成24年4月1日から平成25年3月31日まで

(単位:円)

| 科 目 | 当 年 度 | 前 年 度 | 増 減 |
|--------------|------------|------------|-------------|
| I 一般正味財産増減の部 | | | |
| 1 経常増減の部 | | | |
| (1) 経常収益 | | | |
| 1) 基本財産運用益 | | | |
| 基本財産受取利息 | 12,090,600 | 12,001,427 | 89,173 |
| 基本財産運用益計 | 12,090,600 | 12,001,427 | 89,173 |
| 2) 特定資産運用益 | | | |
| 特定資産受取利息 | 30,000 | 60,000 | △ 30,000 |
| 特定資産運用益計 | 30,000 | 60,000 | △ 30,000 |
| 3) 事業収益 | | | |
| 事業収益 | 17,494,200 | 20,622,800 | △ 3,128,600 |
| 事業収益計 | 17,494,200 | 20,622,800 | △ 3,128,600 |
| 4) 受取補助金等 | | | |
| 中央協会一般事業給付金 | 2,983,200 | 3,729,000 | △ 745,800 |
| 中央協会救済事業給付金 | 1,890,000 | 0 | 1,890,000 |
| 受取補助金等計 | 4,873,200 | 3,729,000 | 1,144,200 |
| 5) 受取負担金 | | | |
| 受取負担金 | 3,332,000 | 3,360,000 | △ 28,000 |
| 受取負担金計 | 3,332,000 | 3,360,000 | △ 28,000 |
| 6) 雑収益 | | | |
| 運用財産受取利息 | 181,138 | 156,745 | 24,393 |
| 雑収益計 | 181,138 | 156,745 | 24,393 |
| 経常収益計 | 38,001,138 | 39,929,972 | △ 1,928,834 |
| (2) 経常費用 | | | |
| 1) 事業費 | | | |
| 給料手当 | 8,318,515 | 7,462,491 | 856,024 |
| 臨時雇賃金 | 3,847,900 | 4,522,200 | △ 674,300 |
| 福利厚生費 | 1,392,803 | 1,179,641 | 213,162 |
| 旅費交通費 | 153,620 | 142,080 | 11,540 |
| 通信運搬費 | 294,983 | 309,617 | △ 14,634 |
| 消耗什器備品費 | 579,833 | 1,097,737 | △ 517,904 |
| 消耗品費 | 343,891 | 1,185,547 | △ 841,656 |
| 修繕費 | 1,014,430 | 1,103,305 | △ 88,875 |
| 施設費 | 143,465 | 240,318 | △ 96,853 |
| 印刷製本費 | 684,000 | 652,500 | 31,500 |
| 燃料費 | 284,665 | 255,314 | 29,351 |
| 餌料費 | 1,421,700 | 4,259,304 | △ 2,837,604 |
| 光熱水料費 | 1,839,094 | 1,749,877 | 89,217 |
| 種苗購入費 | 3,150,000 | 3,150,000 | 0 |
| 賃借料 | 674,345 | 521,050 | 153,295 |
| 保険料 | 76,580 | 75,620 | 960 |
| 租税公課 | 456,200 | 530,700 | △ 74,500 |
| 支払負担金 | 937,000 | 970,000 | △ 33,000 |
| 支払助成金 | 3,531,700 | 3,418,250 | 113,450 |
| 支払給付金 | 3,662,000 | 72,000 | 3,590,000 |
| 雑費 | 93,255 | 91,865 | 1,390 |
| 事業費計 | 32,899,979 | 32,989,416 | △ 89,437 |
| 2) 管理費 | | | |
| 役員報酬 | 2,910,000 | 3,000,000 | △ 90,000 |
| 退職給付費用 | 692,500 | 420,370 | 272,130 |
| 福利厚生費 | 470,543 | 446,747 | 23,796 |
| 会議費 | 36,151 | 36,931 | △ 780 |
| 旅費交通費 | 299,180 | 521,720 | △ 222,540 |
| 通信運搬費 | 64,800 | 65,920 | △ 1,120 |
| 減価償却費 | 67,669 | 191,552 | △ 123,883 |
| 消耗什器備品費 | 0 | 1,181 | △ 1,181 |
| 消耗品費 | 23,206 | 20,676 | 2,530 |
| 修繕費 | 0 | 6,279 | △ 6,279 |
| 印刷製本費 | 107,250 | 111,975 | △ 4,725 |
| 図書研修費 | 91,775 | 0 | 91,775 |
| 燃料費 | 25,884 | 52,298 | △ 26,414 |
| 光熱水料費 | 30,000 | 30,000 | 0 |
| 賃借料 | 60,200 | 61,850 | △ 1,650 |
| 保険料 | 0 | 0 | 0 |
| 交際費 | 21,000 | 32,600 | △ 11,600 |
| 諸謝金 | 105,000 | 105,000 | 0 |
| 租税公課 | 71,000 | 71,200 | △ 200 |
| 支払負担金 | 8,453 | 21,000 | △ 12,547 |
| 支払寄付金 | 0 | 100,000 | △ 100,000 |
| 雑費 | 9,095 | 19,935 | △ 10,840 |
| 管理費計 | 5,093,706 | 5,317,234 | △ 223,528 |
| 経常費用計 | 37,993,685 | 38,306,650 | △ 312,965 |
| 当期経常増減額 | 7,453 | 1,623,322 | △ 1,615,869 |

正味財産増減計算書

(単位:円)

| 科 目 | 当 年 度 | 前 年 度 | 増 減 |
|---------------|-------------|-------------|-------------|
| 2 経常外増減の部 | | | |
| (1) 経常外収益 | | | |
| 1) 固定資産売却益 | | | |
| 投資有価証券売却益 | 0 | 4,002,000 | △ 4,002,000 |
| 固定資産売却益計 | 0 | 4,002,000 | △ 4,002,000 |
| 経常外収益計 | 0 | 4,002,000 | △ 4,002,000 |
| (2) 経常外費用 | 0 | 0 | 0 |
| 当期経常外増減額 | 0 | 4,002,000 | △ 4,002,000 |
| 当期一般正味財産増減額 | 7,453 | 5,625,322 | △ 5,617,869 |
| 一般正味財産期首残高 | 50,960,480 | 45,335,158 | 5,625,322 |
| 一般正味財産期末残高 | 50,967,933 | 50,960,480 | 7,453 |
| II 指定正味財産増減の部 | | | |
| 一般正味財産への振替額 | 0 | 0 | 0 |
| 当期指定正味財産増減額 | 0 | 0 | 0 |
| 指定正味財産期首残高 | 678,000,000 | 678,000,000 | 0 |
| 指定正味財産期末残高 | 678,000,000 | 678,000,000 | 0 |
| III 正味財産期末残高 | | | |
| 正味財産期末残高 | 728,967,933 | 728,960,480 | 7,453 |

正味財産増減計算書内訳表

平成24年4月1日から平成25年3月31日まで

(単位:円)

| 科 目 | 部 門 | 実施事業会計 | | | | | | | | その他事業会計 | | | | 法人会計 | 合計 | |
|--------------|-----|---------------|----------|-----------|-----------|-----------------|--------------|------------|-----------|------------|--------------------------------------|----------|-------------|---------|------------|----|
| | | 漁業操業の安全に関する事業 | | | | 水産資源の保護培養に関する事業 | | | | 共通 | 水産資源の普及啓発及び漁場環境の保全並びに水産公害の救済対策に関する事業 | | | | | 共通 |
| | | 広報普及事業 | 安全操業指導事業 | 海難予防対策事業 | 衝突等救難対策事業 | 水産資源放流助成事業 | 浅海等増養殖振興対策事業 | 中間育成事業 | 広域資源造成事業 | | 水産資源普及啓発事業 | 漁場環境保全事業 | 水産公害等救済対策事業 | | | |
| I 一般正味財産増減の部 | | | | | | | | | | | | | | | | |
| 1 経常増減の部 | | | | | | | | | | | | | | | | |
| (1) 経常収益 | | | | | | | | | | | | | | | | |
| 1) 基本財産運用益 | | | | | | | | | | | | | | | | |
| 基本財産受取利息 | | 0 | 0 | 0 | 0 | 0 | 0 | 0 | 0 | 0 | 0 | 0 | 0 | 0 | 12,090,600 | |
| 基本財産運用益計 | | 0 | 0 | 0 | 0 | 0 | 0 | 0 | 0 | 0 | 0 | 0 | 0 | 0 | 12,090,600 | |
| 2) 特定資産運用益 | | | | | | | | | | | | | | | | |
| 特定資産受取利息 | | 0 | 0 | 0 | 0 | 0 | 0 | 0 | 0 | 0 | 0 | 0 | 0 | 0 | 30,000 | |
| 特定資産運用益計 | | 0 | 0 | 0 | 0 | 0 | 0 | 0 | 0 | 0 | 0 | 0 | 0 | 0 | 30,000 | |
| 3) 事業収益 | | | | | | | | | | | | | | | | |
| 事業収益 | | 0 | 0 | 0 | 0 | 0 | 17,494,200 | 0 | 0 | 17,494,200 | 0 | 0 | 0 | 0 | 17,494,200 | |
| 事業収益計 | | 0 | 0 | 0 | 0 | 0 | 17,494,200 | 0 | 0 | 17,494,200 | 0 | 0 | 0 | 0 | 17,494,200 | |
| 4) 受取補助金等 | | | | | | | | | | | | | | | | |
| 中央協会一般事業給付金 | | 328,200 | 270,000 | 2,385,000 | 0 | 0 | 0 | 0 | 0 | 2,983,200 | 0 | 0 | 0 | 0 | 2,983,200 | |
| 中央協会救済事業給付金 | | 0 | 0 | 0 | 1,890,000 | 0 | 0 | 0 | 0 | 1,890,000 | 0 | 0 | 0 | 0 | 1,890,000 | |
| 受取補助金等計 | | 328,200 | 270,000 | 2,385,000 | 1,890,000 | 0 | 0 | 0 | 0 | 4,873,200 | 0 | 0 | 0 | 0 | 4,873,200 | |
| 5) 受取負担金 | | | | | | | | | | | | | | | | |
| 受取負担金 | | 0 | 0 | 0 | 0 | 0 | 3,150,000 | 0 | 0 | 3,150,000 | 0 | 182,000 | 0 | 182,000 | 3,332,000 | |
| 受取負担金計 | | 0 | 0 | 0 | 0 | 0 | 3,150,000 | 0 | 0 | 3,150,000 | 0 | 182,000 | 0 | 182,000 | 3,332,000 | |
| 6) 雑収益 | | | | | | | | | | | | | | | | |
| 運用財産受取利息 | | 0 | 0 | 0 | 0 | 0 | 0 | 0 | 0 | 0 | 0 | 0 | 0 | 0 | 181,138 | |
| 雑収益計 | | 0 | 0 | 0 | 0 | 0 | 0 | 0 | 0 | 0 | 0 | 0 | 0 | 0 | 181,138 | |
| 経常収益計 | | 328,200 | 270,000 | 2,385,000 | 1,890,000 | 0 | 3,150,000 | 17,494,200 | 0 | 25,517,400 | 0 | 182,000 | 0 | 182,000 | 12,301,738 | |
| (2) 経常費用 | | | | | | | | | | | | | | | | |
| 1) 事業費 | | | | | | | | | | | | | | | | |
| 給料手当 | | 0 | 0 | 0 | 0 | 0 | 5,510,280 | 0 | 2,808,235 | 8,318,515 | 0 | 0 | 0 | 0 | 8,318,515 | |
| 臨時雇賃金 | | 0 | 0 | 0 | 0 | 0 | 3,847,900 | 0 | 0 | 3,847,900 | 0 | 0 | 0 | 0 | 3,847,900 | |
| 福利厚生費 | | 0 | 0 | 0 | 0 | 0 | 940,214 | 0 | 452,589 | 1,392,803 | 0 | 0 | 0 | 0 | 1,392,803 | |
| 旅費交通費 | | 0 | 0 | 0 | 0 | 0 | 153,620 | 0 | 0 | 153,620 | 0 | 0 | 0 | 0 | 153,620 | |
| 通信運搬費 | | 0 | 0 | 0 | 0 | 0 | 234,983 | 0 | 60,000 | 294,983 | 0 | 0 | 0 | 0 | 294,983 | |
| 消耗什器備品費 | | 0 | 0 | 0 | 0 | 0 | 579,833 | 0 | 0 | 579,833 | 0 | 0 | 0 | 0 | 579,833 | |
| 消耗品費 | | 0 | 0 | 0 | 0 | 0 | 343,891 | 0 | 0 | 343,891 | 0 | 0 | 0 | 0 | 343,891 | |
| 修繕費 | | 0 | 0 | 0 | 0 | 0 | 1,014,430 | 0 | 0 | 1,014,430 | 0 | 0 | 0 | 0 | 1,014,430 | |
| 施設費 | | 0 | 0 | 0 | 0 | 0 | 143,465 | 0 | 0 | 143,465 | 0 | 0 | 0 | 0 | 143,465 | |
| 印刷製本費 | | 504,000 | 0 | 0 | 0 | 0 | 120,000 | 0 | 60,000 | 684,000 | 0 | 0 | 0 | 0 | 684,000 | |
| 燃料費 | | 0 | 0 | 0 | 0 | 0 | 284,665 | 0 | 0 | 284,665 | 0 | 0 | 0 | 0 | 284,665 | |
| 餌料費 | | 0 | 0 | 0 | 0 | 0 | 1,421,700 | 0 | 0 | 1,421,700 | 0 | 0 | 0 | 0 | 1,421,700 | |
| 光熱水料費 | | 0 | 0 | 0 | 0 | 0 | 1,809,094 | 0 | 30,000 | 1,839,094 | 0 | 0 | 0 | 0 | 1,839,094 | |
| 種苗購入費 | | 0 | 0 | 0 | 0 | 0 | 3,150,000 | 0 | 0 | 3,150,000 | 0 | 0 | 0 | 0 | 3,150,000 | |
| 賃借料 | | 73,500 | 0 | 0 | 0 | 0 | 540,845 | 0 | 60,000 | 674,345 | 0 | 0 | 0 | 0 | 674,345 | |
| 保険料 | | 0 | 0 | 0 | 0 | 0 | 32,010 | 0 | 44,570 | 76,580 | 0 | 0 | 0 | 0 | 76,580 | |
| 租税公課 | | 0 | 0 | 0 | 0 | 0 | 440,500 | 0 | 15,700 | 456,200 | 0 | 0 | 0 | 0 | 456,200 | |
| 支払負担金 | | 0 | 0 | 0 | 0 | 750,000 | 0 | 0 | 5,000 | 755,000 | 0 | 182,000 | 0 | 182,000 | 937,000 | |
| 支払助成金 | | 0 | 300,000 | 2,935,500 | 0 | 0 | 0 | 0 | 0 | 3,235,500 | 20,000 | 0 | 276,200 | 296,200 | 3,531,700 | |
| 支払給付金 | | 0 | 0 | 0 | 3,662,000 | 0 | 0 | 0 | 0 | 3,662,000 | 0 | 0 | 0 | 0 | 3,662,000 | |
| 雑費 | | 315 | 630 | 11,445 | 2,415 | 0 | 76,770 | 420 | 630 | 92,625 | 0 | 630 | 0 | 630 | 93,255 | |
| 事業費計 | | 577,815 | 300,630 | 2,946,945 | 3,664,415 | 750,000 | 3,150,000 | 17,494,200 | 5,420 | 3,531,724 | 32,421,149 | 20,000 | 182,630 | 276,200 | 478,830 | |
| 2) 管理費 | | | | | | | | | | | | | | | | |
| 役員報酬 | | | | | | | | | | | | | | | 2,910,000 | |
| 退職給付費用 | | | | | | | | | | | | | | | 692,500 | |
| 福利厚生費 | | | | | | | | | | | | | | | 470,543 | |
| 会議費 | | | | | | | | | | | | | | | 36,151 | |
| 旅費交通費 | | | | | | | | | | | | | | | 299,180 | |
| 通信運搬費 | | | | | | | | | | | | | | | 64,800 | |
| 減価償却費 | | | | | | | | | | | | | | | 67,669 | |
| 消耗什器備品費 | | | | | | | | | | | | | | | 0 | |
| 消耗品費 | | | | | | | | | | | | | | | 23,206 | |
| 修繕費 | | | | | | | | | | | | | | | 0 | |
| 印刷製本費 | | | | | | | | | | | | | | | 107,250 | |
| 図書研修費 | | | | | | | | | | | | | | | 91,775 | |
| 燃料費 | | | | | | | | | | | | | | | 25,884 | |
| 光熱水料費 | | | | | | | | | | | | | | | 30,000 | |
| 賃借料 | | | | | | | | | | | | | | | 60,200 | |
| 保険料 | | | | | | | | | | | | | | | 0 | |
| 交際費 | | | | | | | | | | | | | | | 21,000 | |

正味財産増減計算書内訳表
平成24年4月1日から平成25年3月31日まで

(単位:円)

| 科 目 | 部 門 | 実施事業会計 | | | | | | | | その他事業会計 | | | | | 法人会計 | 合計 | | |
|-----------------|-----|---------------|----------|-----------|-------------|-----------------|--------------|------------|----------|-------------|--------------------------------------|----------|-------------|-----------|------|-----------|-------------|-------------|
| | | 漁業操業の安全に関する事業 | | | | 水産資源の保護培養に関する事業 | | | | 共通 | 水産資源の普及啓発及び漁場環境の保全並びに水産公害の救済対策に関する事業 | | | 共通 | | | | |
| | | 広報普及事業 | 安全操業指導事業 | 海難予防対策事業 | 衝突等救難対策事業 | 水産資源放流助成事業 | 浅海等増養殖振興対策事業 | 中間育成事業 | 広域資源造成事業 | | 水産資源普及啓発事業 | 漁場環境保全事業 | 水産公害等救済対策事業 | | | | | |
| 諸謝金 | | | | | | | | | | | | | | | | 105,000 | 105,000 | |
| 租税公課 | | | | | | | | | | | | | | | | 71,000 | 71,000 | |
| 支払負担金 | | | | | | | | | | | | | | | | 8,453 | 8,453 | |
| 雑費 | | | | | | | | | | | | | | | | 9,095 | 9,095 | |
| 管理費計 | | | | | | | | | | | | | | | | 5,093,706 | 5,093,706 | |
| 経常費用計 | | 577,815 | 300,630 | 2,946,945 | 3,664,415 | 750,000 | 3,150,000 | 17,494,200 | 5,420 | 3,531,724 | 32,421,149 | 20,000 | 182,630 | 276,200 | 0 | 478,830 | 5,093,706 | 37,993,685 |
| 評価損益等調整前当期経常増減額 | | △ 249,615 | △ 30,630 | △ 561,945 | △ 1,774,415 | △ 750,000 | 0 | 0 | △ 5,420 | △ 3,531,724 | △ 6,903,749 | △ 20,000 | △ 630 | △ 276,200 | 0 | △ 296,830 | 7,208,032 | 7,453 |
| 基本財産評価損益等 | | | | | | | | | | | | | | | | | | |
| 評価損益等計 | | 0 | 0 | 0 | 0 | 0 | 0 | 0 | 0 | 0 | 0 | 0 | 0 | 0 | 0 | 0 | 0 | 0 |
| 当期経常増減額 | | 0 | 0 | 0 | 0 | 0 | 0 | 0 | 0 | 0 | 0 | 0 | 0 | 0 | 0 | 0 | 0 | 0 |
| 2 経常外増減の部 | | | | | | | | | | | | | | | | | | |
| (1) 経常外収益 | | | | | | | | | | | | | | | | | | |
| 経常外収益計 | | 0 | 0 | 0 | 0 | 0 | 0 | 0 | 0 | 0 | 0 | 0 | 0 | 0 | 0 | 0 | 0 | 0 |
| (2) 経常外費用 | | | | | | | | | | | | | | | | | | |
| 経常外費用計 | | 0 | 0 | 0 | 0 | 0 | 0 | 0 | 0 | 0 | 0 | 0 | 0 | 0 | 0 | 0 | 0 | 0 |
| 当期経常外増減額 | | 0 | 0 | 0 | 0 | 0 | 0 | 0 | 0 | 0 | 0 | 0 | 0 | 0 | 0 | 0 | 0 | 0 |
| (3) 他会計振替額 | | | | | | | | | | | | | | | | | | |
| 他会計振替額計 | | 249,615 | 30,630 | 561,945 | 1,774,415 | 750,000 | 0 | 0 | 5,420 | 3,531,724 | 6,903,749 | 20,000 | 630 | 276,200 | 0 | 296,830 | △ 7,200,579 | 0 |
| 当期一般正味財産増減額 | | 0 | 0 | 0 | 0 | 0 | 0 | 0 | 0 | 0 | 0 | 0 | 0 | 0 | 0 | 0 | 7,453 | 7,453 |
| 一般正味財産期首残高 | | 0 | 0 | 0 | 0 | 0 | 0 | 0 | 0 | 0 | 0 | 0 | 0 | 0 | 0 | 0 | 50,960,480 | 50,960,480 |
| 一般正味財産期末残高 | | 0 | 0 | 0 | 0 | 0 | 0 | 0 | 0 | 0 | 0 | 0 | 0 | 0 | 0 | 0 | 50,967,933 | 50,967,933 |
| II 指定正味財産増減の部 | | | | | | | | | | | | | | | | | | |
| 一般正味財産への振替額 | | 0 | 0 | 0 | 0 | 0 | 0 | 0 | 0 | 0 | 0 | 0 | 0 | 0 | 0 | 0 | 0 | 0 |
| 当期指定正味財産増減額 | | 0 | 0 | 0 | 0 | 0 | 0 | 0 | 0 | 0 | 0 | 0 | 0 | 0 | 0 | 0 | 0 | 0 |
| 指定正味財産期首残高 | | 0 | 0 | 0 | 0 | 0 | 0 | 0 | 0 | 0 | 0 | 0 | 0 | 0 | 0 | 0 | 678,000,000 | 678,000,000 |
| 指定正味財産期末残高 | | 0 | 0 | 0 | 0 | 0 | 0 | 0 | 0 | 0 | 0 | 0 | 0 | 0 | 0 | 0 | 678,000,000 | 678,000,000 |
| III 正味財産期末残高 | | | | | | | | | | | | | | | | | | |
| 正味財産期末残高 | | 0 | 0 | 0 | 0 | 0 | 0 | 0 | 0 | 0 | 0 | 0 | 0 | 0 | 0 | 0 | 728,967,933 | 728,967,933 |

財務諸表に対する注記

1 継続事業の前提に関する注記

当法人は、基本財産の運用収益及び県からの受託事業収益を主な財源として事業活動を行っているが、当事業年度においては、受託事業を実施する過程において発生した剰余金を精算したことにより、経常収益が減少することとなった。当該状況は当事業年度に限り、継続事業の前提に疑義を生じさせるような状況ではない。

2 重要な会計方針

(1) 有価証券の評価基準及び評価方法

満期保有目的の債権・・・総平均法による原価法。

(2) 固定資産の減価償却の方法

① 車輛運搬具・・・旧定額法による。

② 什器備品・・・定額法による。

(3) 引当金の計上基準

退職給付引当金・・・職員の退職給付に備えるために当期末自己都合退職による要支給額に相当する額を計上している。

(4) 消費税等の会計処理

消費税等の会計処理は、税込方式によっている。

3 会計方針の変更

平成23年度から、「新公益法人会計基準」(平成20年4月11日 内閣府公益認定等委員会)による新会計基準に移行している。

4 基本財産及び特定資産の増減額及びその残高

基本財産及び特定資産の増減額及びその残高は、次のとおりである。

(単位:円)

| 科 目 | 前期末残高 | 当期増加額 | 当期減少額 | 当期末残高 |
|----------|-------------|---------|-------|-------------|
| 基本財産 | | | | |
| 投資有価証券 | 693,000,000 | 0 | 0 | 693,000,000 |
| 普通預金 | 0 | 0 | 0 | 0 |
| 小 計 | 693,000,000 | 0 | 0 | 693,000,000 |
| 特定資産 | | | | |
| 退職給付引当資産 | 4,659,620 | 692,500 | 0 | 5,352,120 |
| 減価償却引当資産 | 2,820,000 | 67,669 | 0 | 2,887,669 |
| 小 計 | 7,479,620 | 760,169 | 0 | 8,239,789 |
| 合 計 | 700,479,620 | 760,169 | 0 | 701,239,789 |

5 引当金の明細

引当金の明細の内訳は、次のとおりである。

(単位:円)

| 科 目 | 期首残高 | 当期増加額 | 当期減少額 | | 期末残高 |
|---------|-----------|---------|-------|-----|-----------|
| | | | 目的使用 | その他 | |
| 退職給与引当金 | 4,659,620 | 692,500 | 0 | 0 | 5,352,120 |

6 基本財産及び特定資産の財源等の内訳

基本財産及び特定資産の財源等の内訳は、次のとおりである。

(単位:円)

| 科 目 | 当期末残高 | (うち指定正味財産からの充当額) | (うち一般正味財産からの充当額) | (うち負債に対応する額) |
|----------|-------------|------------------|------------------|--------------|
| 基本財産 | | | | |
| 投資有価証券 | 693,000,000 | 678,000,000 | 15,000,000 | 0 |
| 普通預金 | 0 | 0 | 0 | 0 |
| 小 計 | 693,000,000 | 678,000,000 | 15,000,000 | 0 |
| 特定資産 | | | | |
| 退職給付引当資産 | 5,352,120 | 0 | 5,352,120 | 5,352,120 |
| 減価償却引当資産 | 2,887,669 | 0 | 2,887,669 | 0 |
| 小 計 | 8,239,789 | 0 | 8,239,789 | 5,352,120 |
| 合 計 | 701,239,789 | 678,000,000 | 23,239,789 | 5,352,120 |

7 担保に供している資産

担保に供している資産は該当なし。

8 固定資産の取得価額、減価償却累計額及び当期末残高

固定資産の取得価額、減価償却累計額及び当期末残高は、次のとおりである。

(単位:円)

| 科 目 | 取得価額 | 前期減価償却累計額 | 当期償却額 | 当期末残高 |
|--------------|-----------|-----------|--------|--------|
| 車輛運搬具 | | | | |
| 車輛2台、トラクターほか | 1,753,405 | 1,619,563 | 67,669 | 66,173 |
| 什器備品 | | | | |
| パソコン1台 | 126,780 | 126,779 | 0 | 1 |
| 合 計 | 1,880,185 | 1,746,342 | 67,669 | 66,174 |

9 保証債務等の偶発債務

保証債務等の偶発債務は該当なし。

10 満期保有目的の債券の内訳並びに帳簿価額、時価及び評価損益

満期保有目的の債券の内訳並びに帳簿価額、時価及び評価損益は、次のとおりである。

(単位:円)

| 種類及び銘柄 | 帳簿価額 | 時 価 | 評 価 損 益 |
|-------------------|-------------|-------------|------------|
| 基本財産 | | | |
| 第283回大阪府公募公債(10年) | 7,100,000 | 7,361,663 | 261,663 |
| 第290回大阪府公募公債(10年) | 15,900,000 | 16,810,799 | 910,799 |
| 名古屋市第464回10年公募公債 | 50,000,000 | 53,826,200 | 3,826,200 |
| 大阪市平成21年度第4回公募公債 | 120,000,000 | 129,917,280 | 9,917,280 |
| 第121回利付国債(20年) | 100,000,000 | 110,029,400 | 10,029,400 |
| 第130回利付国債(20年) | 120,000,000 | 129,417,480 | 9,417,480 |
| 千葉県平成16年度公債第1回ア号 | 10,000,000 | 10,165,730 | 165,730 |
| 兵庫県平成15年度第5回公募公債 | 60,000,000 | 60,417,300 | 417,300 |
| 大阪市平成18年度第13回公募公債 | 100,000,000 | 106,238,100 | 6,238,100 |
| 第314回大阪府公募公債(10年) | 60,000,000 | 64,814,160 | 4,814,160 |
| 第318回大阪府公募公債(10年) | 50,000,000 | 53,939,300 | 3,939,300 |
| その他の固定資産 | | | |
| 第130回利付国債(20年) | 10,000,000 | 10,784,790 | 784,790 |
| 合 計 | 703,000,000 | 753,722,202 | 50,722,202 |

11 補助金等の内訳並びに交付者、当期の増減額及び残高

補助金等の内訳並びに交付者、当期の増減額及び残高は、次のとおりである。

(単位:円)

| 補助金等の名称 | 交 付 者 | 前期末残高 | 当期増加額 | 当期減少額 | 当期末残高 | 貸借対照表上の記載区分 |
|------------------------|--------------------|--------|------------|------------|-------|-------------|
| 委 託 料 | | | | | | |
| 中間育成事業費 | 岡 山 県 | 0 | 17,494,200 | 17,494,200 | 0 | |
| 助 成 金 | | | | | | |
| 漁業操業安全等対策事業 一般事業給付金 | (一財)中央漁業 操業安全協会 | 0 | 2,983,200 | 2,983,200 | 0 | |
| 漁業操業安全等対策事業 救済事業給付金 | (一財)中央漁業 操業安全協会 | 0 | 1,890,000 | 1,890,000 | 0 | |
| 負 担 金 | | | | | | |
| 浅海等増養殖振興対策事 業負担金 | 岡山県漁業協同 組合連合会 | 0 | 3,150,000 | 3,150,000 | 0 | |
| 沿整備構事業負担金 | 備 前 市 | 0 | 21,000 | 21,000 | 0 | |
| | 瀬 戸 内 市 | 0 | 18,000 | 18,000 | 0 | |
| | 岡 山 市 | 0 | 16,000 | 16,000 | 0 | |
| | 玉 野 市 | 0 | 14,000 | 14,000 | 0 | |
| | 倉 敷 市 | 0 | 19,000 | 19,000 | 0 | |
| | 浅 口 市 | 0 | 17,000 | 17,000 | 0 | |
| | 笠 岡 市 | 0 | 20,000 | 20,000 | 0 | |
| 岡山県漁業協同 組合連合会 | 0 | 57,000 | 57,000 | 0 | | |
| 合 計 | | 0 | 25,699,400 | 25,699,400 | 0 | |

12 指定正味財産から一般正味財産への振替額

指定正味財産から一般正味財産への振替は該当なし。

13 関連当事者との取引の内容

関連当事者との取引は該当なし。

財 産 目 録

平成25年3月31日現在

(単位:円)

| 科 目 | 金 額 | |
|--------------------------|-------------|-------------|
| I 資産の部 | | |
| 1 流動資産 | | |
| (1) 現金預金 | | |
| 1) 現金 | 0 | |
| 2) 中国銀行 岡南支店 決済用普通口座 | 12,029,108 | |
| 3) 農林中央金庫 岡山支店 決済用普通口座 | 12,324,763 | |
| (2) 未収金 | | |
| 1) 未収補助金 | 0 | |
| 2) 未収給付金 | 0 | |
| 3) 未収受託料(岡山県) | 0 | |
| (3) 前払金 | | |
| 1) 社会保険料 | 0 | |
| 2) 労働保険料 | 0 | |
| 流動資産合計 | | 24,353,871 |
| 2 固定資産 | | |
| (1) 基本財産 | | |
| 1) 投資有価証券 (国債2銘柄、地方債9銘柄) | 693,000,000 | |
| 2) 農林中央金庫 岡山支店 決済用普通口座 | 0 | |
| 基本財産合計 | 693,000,000 | |
| (2) 特定資産 | | |
| 1) 退職給付引当資産 | | |
| 中国銀行 岡南支店 普通預金 | 5,352,120 | |
| 投資有価証券 (国債1銘柄) | 0 | |
| 2) 減価償却引当資産 | | |
| 農林中央金庫 岡山支店 普通口座 | 2,887,669 | |
| 特定資産合計 | 8,239,789 | |
| (3) その他の固定資産 | | |
| 1) 車両運搬具 (車輛2台、トラクターほか) | 66,173 | |
| 2) 什器備品 (パソコン1台) | 1 | |
| 3) 投資有価証券 (国債1銘柄) | 10,000,000 | |
| その他の固定資産合計 | 10,066,174 | |
| 固定資産合計 | | 711,305,963 |
| 資産合計 | | 735,659,834 |
| II 負債の部 | | |
| 1 流動負債 | | |
| (1) 未払金 | | |
| 1) 未払賃金 | 128,000 | |
| 2) 未払消費税 | 416,500 | |
| 3) その他未払金 | 751,181 | |
| (2) 前受金 | 0 | |
| (3) 預り金 | | |
| 1) 所得税 | 0 | |
| 2) 住民税 | 44,100 | |
| 3) 社会保険料 | 0 | |
| 4) 雇用保険料 | 0 | |
| 5) その他預り金 | 0 | |
| 流動負債合計 | | 1,339,781 |
| 2 固定負債 | | |
| (1) 退職給与引当金 | 5,352,120 | |
| 固定負債合計 | | 5,352,120 |
| 負債合計 | | 6,691,901 |
| 正味財産 | | 728,967,933 |

収支計算書

平成24年 4月 1日から平成25年 3月31日まで

(単位:円)

| 科 目 | 予 算 額 (A) | 決 算 額 (B) | 増 減 (B)-(A) | 備 考 |
|----------------|------------|------------|----------------|-----|
| I 事業活動収支の部 | | | | |
| 1 事業活動収入 | | | | |
| 1) 基本財産運用収入 | | | | |
| 基本財産利息収入 | 12,090,600 | 12,090,600 | 0 | |
| 基本財産運用収入計 | 12,090,600 | 12,090,600 | 0 | |
| 2) 特定資産運用益収入 | | | | |
| 特定資産利息収入 | 30,000 | 30,000 | 0 | |
| 特定資産運用益収入計 | 30,000 | 30,000 | 0 | |
| 3) 事業収益収入 | | | | |
| 中間育成受託事業収入 | 19,800,000 | 17,494,200 | △ 2,305,800 | |
| 事業収益収入計 | 19,800,000 | 17,494,200 | △ 2,305,800 | |
| 4) 受取補助金等収入 | | | | |
| 中央協会一般事業給付金収入 | 2,983,200 | 2,983,200 | 0 | |
| 中央協会救済事業給付金収入 | 1,225,000 | 1,890,000 | 665,000 | |
| 受取補助金等収入計 | 4,208,200 | 4,873,200 | 665,000 | |
| 5) 受取負担金収入 | | | | |
| 浅海等増養殖振興対策事業収入 | 3,150,000 | 3,150,000 | 0 | |
| 沿整沿構事業負担金収入 | 182,000 | 182,000 | 0 | |
| 受取負担金収入計 | 3,332,000 | 3,332,000 | 0 | |
| 6) 雑収益収入 | | | | |
| 運用財産利息収入 | 180,000 | 181,138 | 1,138 | |
| 雑収益収入計 | 180,000 | 181,138 | 1,138 | |
| 事業活動収入合計 | 39,640,800 | 38,001,138 | △ 1,639,662 | |
| 2 事業活動支出 | | | | |
| 1) 事業費支出 | | | | |
| 給料手当支出 | 7,711,000 | 8,318,515 | 607,515 | |
| 臨時雇賃金支出 | 5,195,000 | 3,847,900 | △ 1,347,100 | |
| 福利厚生費支出 | 1,297,000 | 1,392,803 | 95,803 | |
| 旅費交通費支出 | 160,000 | 153,620 | △ 6,380 | |
| 通信運搬費支出 | 342,000 | 294,983 | △ 47,017 | |
| 消耗什器備品費支出 | 400,000 | 579,833 | 179,833 | |
| 消耗品費支出 | 350,000 | 343,891 | △ 6,109 | |
| 修繕費支出 | 570,000 | 1,014,430 | 444,430 | |
| 施設費支出 | 300,000 | 143,465 | △ 156,535 | |
| 印刷製本費支出 | 630,000 | 684,000 | 54,000 | |
| 燃料費支出 | 381,000 | 284,665 | △ 96,335 | |
| 餌料費支出 | 3,376,000 | 1,421,700 | △ 1,954,300 | |
| 光熱水料費支出 | 1,806,000 | 1,839,094 | 33,094 | |
| 種苗購入費支出 | 3,150,000 | 3,150,000 | 0 | |
| 賃借料支出 | 588,000 | 674,345 | 86,345 | |
| 保険料支出 | 81,000 | 76,580 | △ 4,420 | |
| 租税公課支出 | 510,000 | 456,200 | △ 53,800 | |
| 支払負担金支出 | 937,000 | 937,000 | 0 | |
| 支払助成金支出 | 3,270,000 | 3,531,700 | 261,700 | |
| 支払給付金支出 | 3,058,000 | 3,662,000 | 604,000 | |
| 雑費支出 | 94,000 | 93,255 | △ 745 | |
| 事業費計 | 34,206,000 | 32,899,979 | △ 1,306,021 | |
| 2) 管理費支出 | | | | |
| 役員報酬支出 | 2,750,000 | 2,910,000 | 160,000 | |
| 福利厚生費支出 | 469,000 | 470,543 | 1,543 | |
| 会議費支出 | 100,000 | 36,151 | △ 63,849 | |
| 旅費交通費支出 | 534,800 | 299,180 | △ 235,620 | |
| 通信運搬費支出 | 66,000 | 64,800 | △ 1,200 | |
| 消耗什器備品費支出 | 5,000 | 0 | △ 5,000 | |
| 消耗品費支出 | 20,000 | 23,206 | 3,206 | |
| 修繕費支出 | 5,000 | 0 | △ 5,000 | |
| 印刷製本費支出 | 115,000 | 107,250 | △ 7,750 | |
| 図書研修費支出 | 100,000 | 91,775 | △ 8,225 | |
| 燃料費支出 | 40,000 | 25,884 | △ 14,116 | |
| 光熱水料費支出 | 30,000 | 30,000 | 0 | |
| 賃借料支出 | 60,000 | 60,200 | 200 | |
| 保険料支出 | 24,000 | 0 | △ 24,000 | |
| 交際費支出 | 20,000 | 21,000 | 1,000 | |
| 諸謝金支出 | 105,000 | 105,000 | 0 | |
| 租税公課支出 | 159,000 | 71,000 | △ 88,000 | |
| 支払負担金支出 | 10,000 | 8,453 | △ 1,547 | |
| 雑費支出 | 98,000 | 9,095 | △ 88,905 | |
| 管理費計 | 4,710,800 | 4,333,537 | △ 377,263 | |
| 事業活動支出合計 | 38,916,800 | 37,233,516 | △ 1,683,284 | |
| 事業活動収支差額 | 724,000 | 767,622 | 43,622 | |

(単位:円)

| 科 目 | 予 算 額 (A) | 決 算 額(B) | 増 減 (B)-(A) | 備 考 |
|----------------|------------|------------|----------------|-----|
| II 投資活動収支の部 | | | | |
| 1 投資活動収入 | | | | |
| 特定資産取崩収入 | 1,300,000 | 0 | △ 1,300,000 | |
| 固定資産売却収入 | 7,000 | 0 | △ 7,000 | |
| 投資活動収入合計 | 1,307,000 | 0 | △ 1,307,000 | |
| 2 投資活動支出 | | | | |
| 特定目的預金積立支出 | 463,000 | 760,169 | 297,169 | |
| 退職給付引当資産支出 | 463,000 | 692,500 | 229,500 | |
| 減価償却引当資産支出 | 0 | 67,669 | 67,669 | |
| 固定資産取得支出 | 1,307,000 | 0 | △ 1,307,000 | |
| 敷金保証金等支出 | 8,200 | 0 | △ 8,200 | |
| 投資活動支出合計 | 1,778,200 | 760,169 | 288,969 | |
| 投資活動収支差額 | △ 471,200 | △ 760,169 | △ 288,969 | |
| III 財務活動収支の部 | | | | |
| 1 財務活動収入 | | | | |
| 財務活動収入合計 | 0 | 0 | 0 | |
| 2 財務活動支出 | | | | |
| 財務活動支出合計 | 0 | 0 | 0 | |
| 財務活動収支差額 | 0 | 0 | 0 | |
| IV 指定受取補助金等の収入 | | | | |
| 指定受取補助金等収入計 | 0 | 0 | 0 | |
| 予備費 | | | | |
| 予備費 | 100,000 | 0 | △ 100,000 | |
| 当期収支差額 | 152,800 | 7,453 | △ 145,347 | |
| 前期繰越収支差額 | 23,006,637 | 23,006,637 | 0 | |
| 次期繰越収支差額 | 23,159,437 | 23,014,090 | △ 145,347 | |

計 算 書 類 に 対 す る 注 記

1 資金の範囲について

資金の範囲には、現金預金、未収金、前払金、未払金、前受金、預り金及び短期借入金を含めている。
なお、前期末及び当期末残高は下記2に記載のとおりである。

2 次期繰越収支差額の内容は次のとおりである。

(単位:円)


| 科 目 | 前 期 末 残 高 | 当 期 末 残 高 |
|-----------------|------------|------------|
| 現 金 預 金 | 21,852,208 | 24,353,871 |
| 未 収 金 | 2,064,800 | 0 |
| 前 払 金 | 18,912 | 0 |
| 合 計 | 23,935,920 | 24,353,871 |
| 未 払 金 | 892,683 | 1,295,681 |
| 預 り 金 | 36,600 | 44,100 |
| 合 計 | 929,283 | 1,339,781 |
| 次 期 繰 越 収 支 差 額 | 23,006,637 | 23,014,090 |


監 査 報 告 書


財団法人岡山県水産振興協会寄附行為第 12 条の規定に基づき、理事長から提出された平成 24 年度事業報告及び貸借対照表等の財務諸表並びに収支計算書等について監査を行った結果、その内容は、新公益法人会計基準(平成 20 年 4 月 11 日 内閣府公益認定等委員会)に準拠した適正なものと認めます。

平成 25 年 5 月 7 日

財団法人 岡山県水産振興協会

監 事 石 橋 大 彦 

監 事 原 田 晃 利 

監 事 西 山 修 

平成 25 年度（第 40 事業年度）

事業計画書

自 平成 25 年 4 月 1 日

至 平成 26 年 3 月 31 日

財団法人 岡山県水産振興協会

平成 2 5 年 度 事 業 計 画

事 業 計 画 の 概 要

1. 漁業操業の安全に関する事業（寄附行為 第4条第1項 関連事業）

(1) 広報普及事業

- ① 岡山・香川の両県合同で、海面漁具敷設図を作成し、一般及び船舶関係機関へ配布して、漁業操業及び船舶航行の安全について協力を依頼する。
- ② 漁具敷設図並びに漁業操業図の広報を目的として開設したホームページの維持管理を行い、漁業操業及び船舶航行の安全を呼びかける。
ホームページ URL <http://www.oy-suikyo.or.jp>

(2) 安全操業指導事業

- ① 海難事故防止啓発活動を行う団体に対して、研修費用あるいは活動費用の一部を助成する。

(3) 海難予防対策事業

- ① 漁業操業の安全、並びに円滑な船舶航行のために漁協等が設置する大型標識灯について、ソーラーパネル電源及びバッテリー購入並びに灯器(頭部)等の購入及び標識灯等への修理にかかる費用の一部を助成する。
- ② 海中転落防止のための安全装置として、漁船等に手すりを取り付けた場合の費用の一部を助成する。
- ③ 操業中の船外転落に備えて常時着用するために購入した救命具等について、小型船舶安全規則の基準適合品を対象として購入費の一部を助成する。
- ④ 操業中の船外転落に備えて常時着用する救命具について、交換用ポンベの購入費用の一部を助成する。

(4) 衝突等救難対策事業

- ① 操業中の事故により死亡、又は行方不明となった者の遺族に対して、見舞金の給付を行う。
- ② 操業中の事故により著しく障害を受けた者に対して、身体障害の等級に応じて見舞金の給付を行う。
- ③ 操業中に遭難した船舶、乗組員の救出又は捜索のために出動した者に対して、慰労金の給付を行う。
- ④ 操業中の事故により全損した船舶の船主に対して、見舞金の給付を行う。
- ⑤ 操業中に遭難した乗組員の遺児（18才まで）に対して、育児育英資金の給付を行う。

2. 水産資源の保護培養に関する事業（寄附行為 第4条第4項 関連事業）

（1）水産資源放流助成事業

水産資源の維持増大のため、放流用種苗生産及び種苗放流事業を実施している関係団体に対して経費の一部を助成する。

（2）浅海等増養殖振興対策事業

岡山県が種苗生産したガザミの種苗を購入する。

（3）中間育成事業

岡山県から尻海、大島、寄島の3カ所の中間育成場と県水産研究所での放流用種苗の中間育成、配布、及び各中間育成場並びに付帯施設の保守・管理の委託業務を受けて放流用種苗の中間育成を行い、それぞれ関係機関に配布する。本年度の育成魚種はガザミ、クルマエビ、オニオコゼ、ヨシエビを予定している。

（4）広域資源造成事業

海域レベルでの効率的な栽培漁業の連携体制の構築を推進するため、瀬戸内海海域栽培漁業推進協議会に参画し、国の補助金を受けて実施する「種苗放流による資源造成支援委託事業」において、本県の重要魚種の一つであるサワラについて、資源の増殖を図るための調査、検討を行う。

3. 水産資源の普及啓発及び漁場環境の保全並びに水産公害の救済対策に関する事業（寄附行為 第4条第2～4項 関連事業）

（1）水産資源普及啓発事業

水産資源の保護培養についての普及啓発及び県産水産物の普及を図るため、関係団体を実施する普及啓発活動に協賛する。

（2）漁場環境保全事業

(社)全国漁港漁場協会と一体となって、漁港及び漁場整備開発事業の促進に努める。

（3）水産公害救済対策事業

漁業者が乗組員厚生共済に加入した場合の掛金の一部を助成する。

正味財産増減予算書

平成25年 4月 1日から平成26年 3月31日まで

(単位:円)

| 科 目 | 当 年 度 | 前 年 度 | 増 減 |
|--------------|------------|------------|-----------|
| I 一般正味財産増減の部 | | | |
| 1 経常増減の部 | | | |
| (1) 経常収益 | | | |
| 1) 基本財産運用益 | | | |
| 基本財産受取利息 | 12,000,000 | 12,090,600 | △ 90,600 |
| 基本財産運用益計 | 12,000,000 | 12,090,600 | △ 90,600 |
| 2) 特定資産運用益 | | | |
| 特定資産受取利息 | 20,000 | 30,000 | △ 10,000 |
| 特定資産運用益計 | 20,000 | 30,000 | △ 10,000 |
| 3) 事業収益 | | | |
| 事業収益 | 20,386,000 | 19,800,000 | 586,000 |
| 事業収益計 | 20,386,000 | 19,800,000 | 586,000 |
| 4) 受取補助金等 | | | |
| 中央協会一般事業給付金 | 2,983,200 | 2,983,200 | 0 |
| 中央協会救済事業給付金 | 1,550,000 | 1,225,000 | 325,000 |
| 受取補助金等計 | 4,533,200 | 4,208,200 | 325,000 |
| 5) 受取負担金 | | | |
| 受取負担金 | 3,332,000 | 3,332,000 | 0 |
| 受取負担金計 | 3,332,000 | 3,332,000 | 0 |
| 6) 雑収益 | | | |
| 運用財産受取利息 | 180,000 | 180,000 | 0 |
| 雑収益計 | 180,000 | 180,000 | 0 |
| 経常収益計 | 40,451,200 | 39,640,800 | 810,400 |
| (2) 経常費用 | | | |
| 1) 事業費 | | | |
| 給料手当 | 8,610,000 | 7,711,000 | 899,000 |
| 退職給付費用 | 827,000 | 463,000 | 364,000 |
| 臨時雇賃金 | 4,874,000 | 5,195,000 | △ 321,000 |
| 福利厚生費 | 1,429,000 | 1,297,000 | 132,000 |
| 旅費交通費 | 90,000 | 160,000 | △ 70,000 |
| 通信運搬費 | 341,000 | 342,000 | △ 1,000 |
| 消耗什器備品費 | 550,000 | 400,000 | 150,000 |
| 消耗品費 | 420,000 | 350,000 | 70,000 |
| 修繕費 | 646,000 | 570,000 | 76,000 |
| 施設費 | 300,000 | 300,000 | 0 |
| 印刷製本費 | 630,000 | 630,000 | 0 |
| 燃料費 | 295,000 | 381,000 | △ 86,000 |
| 餌料費 | 3,376,000 | 3,376,000 | 0 |
| 光熱水料費 | 1,791,000 | 1,806,000 | △ 15,000 |
| 種苗購入費 | 3,150,000 | 3,150,000 | 0 |
| 賃借料 | 592,000 | 588,000 | 4,000 |
| 保険料 | 78,000 | 81,000 | △ 3,000 |
| 租税公課 | 515,000 | 510,000 | 5,000 |
| 支払負担金 | 937,000 | 937,000 | 0 |
| 支払助成金 | 3,175,000 | 3,270,000 | △ 95,000 |
| 支払給付金 | 3,208,000 | 3,058,000 | 150,000 |
| 雑費 | 97,000 | 94,000 | 3,000 |
| 事業費計 | 35,931,000 | 34,669,000 | 1,262,000 |
| 2) 管理費 | | | |
| 役員報酬 | 2,880,000 | 2,750,000 | 130,000 |
| 福利厚生費 | 461,000 | 469,000 | △ 8,000 |
| 会議費 | 30,000 | 100,000 | △ 70,000 |
| 旅費交通費 | 450,000 | 534,800 | △ 84,800 |
| 通信運搬費 | 66,000 | 66,000 | 0 |
| 減価償却費 | 13,000 | 268,000 | △ 255,000 |
| 消耗什器備品費 | 5,000 | 5,000 | 0 |
| 消耗品費 | 20,000 | 20,000 | 0 |
| 修繕費 | 5,000 | 5,000 | 0 |
| 印刷製本費 | 110,000 | 115,000 | △ 5,000 |
| 図書研修費 | 10,000 | 100,000 | △ 90,000 |
| 燃料費 | 39,000 | 40,000 | △ 1,000 |
| 光熱水料費 | 30,000 | 30,000 | 0 |
| 賃借料 | 60,000 | 60,000 | 0 |
| 保険料 | 0 | 24,000 | △ 24,000 |
| 交際費 | 20,000 | 20,000 | 0 |
| 諸謝金 | 105,000 | 105,000 | 0 |
| 租税公課 | 71,000 | 159,000 | △ 88,000 |
| 支払負担金 | 20,000 | 10,000 | 10,000 |
| 雑費 | 10,000 | 98,000 | △ 88,000 |
| 管理費計 | 4,405,000 | 4,978,800 | △ 573,800 |
| 経常費用計 | 40,336,000 | 39,647,800 | 688,200 |
| 当期経常増減額 | 115,200 | △ 7,000 | 122,200 |

正味財産増減予算書

(単位:円)

| 科 目 | 当 年 度 | 前 年 度 | 増 減 |
|---------------|-------------|-------------|---------|
| 2 経常外増減の部 | | | |
| (1) 経常外収益 | 0 | 7,000 | 0 |
| 経常外収益計 | 0 | 7,000 | △ 7,000 |
| (2) 経常外費用 | 0 | 0 | 0 |
| 経常外費用計 | 0 | 0 | 0 |
| 当期経常外増減額 | 0 | 7,000 | △ 7,000 |
| 当期一般正味財産増減額 | 115,200 | 0 | 115,200 |
| 一般正味財産期首残高 | 50,967,933 | 50,960,480 | 7,453 |
| 一般正味財産期末残高 | 51,083,133 | 50,960,480 | 122,653 |
| II 指定正味財産増減の部 | | | |
| 一般正味財産への振替額 | 0 | 0 | 0 |
| 当期指定正味財産増減額 | 0 | 0 | 0 |
| 指定正味財産期首残高 | 678,000,000 | 678,000,000 | 0 |
| 指定正味財産期末残高 | 678,000,000 | 678,000,000 | 0 |
| III 正味財産期末残高 | | | |
| 正味財産期末残高 | 729,083,133 | 728,960,480 | 122,653 |

正味財産増減予算書内訳表
平成25年4月1日から平成26年3月31日まで

(単位:円)

| 部 門 科 目 | 実施事業会計 | | | | | | | | | | | その他事業会計 | 法人会計 | 合計 | | |
|--------------|---------------|----------|-----------|-------------|-------------|-----------------|--------------|------------|----------|----------------------------|----------------|-------------|---------|----|------------|------------|
| | 漁業操業の安全に関する事業 | | | | | 水産資源の保護培養に関する事業 | | | | 水産資源の普及啓発及び水産公害の救済対策に関する事業 | | 漁場環境保全事業 | | | | |
| | 広報普及事業 | 安全操業指導事業 | 海難予防対策事業 | 衝突等救難対策事業 | 共通 | 水産資源放流助成事業 | 浅海等増養殖振興対策事業 | 中間育成事業 | 広域資源造成事業 | 水産資源普及啓発事業 | 漁業関係損害補償制度助成事業 | | | | | |
| I 一般正味財産増減の部 | | | | | | | | | | | | | | | | |
| 1 経常増減の部 | | | | | | | | | | | | | | | | |
| (1) 経常収益 | | | | | | | | | | | | | | | | |
| 1) 基本財産運用益 | | | | | | | | | | | | | | | | |
| 基本財産受取利息 | 0 | 0 | 0 | 0 | 0 | 0 | 0 | 0 | 0 | 0 | 0 | 0 | 0 | 0 | 12,000,000 | 12,000,000 |
| 基本財産運用益計 | 0 | 0 | 0 | 0 | 0 | 0 | 0 | 0 | 0 | 0 | 0 | 0 | 0 | 0 | 12,000,000 | 12,000,000 |
| 2) 特定資産運用益 | | | | | | | | | | | | | | | | |
| 特定資産受取利息 | 0 | 0 | 0 | 0 | 0 | 0 | 0 | 0 | 0 | 0 | 0 | 0 | 0 | 0 | 20,000 | 20,000 |
| 特定資産運用益計 | 0 | 0 | 0 | 0 | 0 | 0 | 0 | 0 | 0 | 0 | 0 | 0 | 0 | 0 | 20,000 | 20,000 |
| 3) 事業収益 | | | | | | | | | | | | | | | | |
| 事業収益 | 0 | 0 | 0 | 0 | 0 | 0 | 0 | 20,386,000 | 0 | 0 | 0 | 20,386,000 | 0 | 0 | 0 | 20,386,000 |
| 事業収益計 | 0 | 0 | 0 | 0 | 0 | 0 | 0 | 20,386,000 | 0 | 0 | 0 | 20,386,000 | 0 | 0 | 0 | 20,386,000 |
| 4) 受取補助金等 | | | | | | | | | | | | | | | | |
| 中央協会一般事業給付金 | 395,700 | 180,000 | 2,407,500 | 0 | 0 | 0 | 0 | 0 | 0 | 0 | 0 | 2,983,200 | 0 | 0 | 0 | 2,983,200 |
| 中央協会救済事業給付金 | 0 | 0 | 0 | 1,550,000 | 0 | 0 | 0 | 0 | 0 | 0 | 0 | 1,550,000 | 0 | 0 | 0 | 1,550,000 |
| 受取補助金等計 | 395,700 | 180,000 | 2,407,500 | 1,550,000 | 0 | 0 | 0 | 0 | 0 | 0 | 0 | 4,533,200 | 0 | 0 | 0 | 4,533,200 |
| 5) 受取負担金 | | | | | | | | | | | | | | | | |
| 受取負担金 | 0 | 0 | 0 | 0 | 0 | 0 | 3,150,000 | 0 | 0 | 0 | 0 | 3,150,000 | 182,000 | 0 | 0 | 3,332,000 |
| 受取負担金計 | 0 | 0 | 0 | 0 | 0 | 0 | 3,150,000 | 0 | 0 | 0 | 0 | 3,150,000 | 182,000 | 0 | 0 | 3,332,000 |
| 6) 雑収益 | | | | | | | | | | | | | | | | |
| 運用財産受取利息 | 0 | 0 | 0 | 0 | 0 | 0 | 0 | 0 | 0 | 0 | 0 | 0 | 0 | 0 | 180,000 | 180,000 |
| 雑収益計 | 0 | 0 | 0 | 0 | 0 | 0 | 0 | 0 | 0 | 0 | 0 | 0 | 0 | 0 | 180,000 | 180,000 |
| 経常収益計 | 395,700 | 180,000 | 2,407,500 | 1,550,000 | 0 | 0 | 3,150,000 | 20,386,000 | 0 | 0 | 0 | 28,069,200 | 182,000 | 0 | 12,200,000 | 40,451,200 |
| (2) 経常費用 | | | | | | | | | | | | | | | | |
| 1) 事業費 | | | | | | | | | | | | | | | | |
| 給料手当 | 0 | 0 | 0 | 0 | 2,890,000 | 0 | 0 | 5,720,000 | 0 | 0 | 0 | 8,610,000 | 0 | 0 | 0 | 8,610,000 |
| 退職給付費用 | 0 | 0 | 0 | 0 | 277,000 | 0 | 0 | 550,000 | 0 | 0 | 0 | 827,000 | 0 | 0 | 0 | 827,000 |
| 臨時雇賃金 | 0 | 0 | 0 | 0 | 0 | 0 | 0 | 4,874,000 | 0 | 0 | 0 | 4,874,000 | 0 | 0 | 0 | 4,874,000 |
| 福利厚生費 | 0 | 0 | 0 | 0 | 460,000 | 0 | 0 | 969,000 | 0 | 0 | 0 | 1,429,000 | 0 | 0 | 0 | 1,429,000 |
| 旅費交通費 | 0 | 0 | 0 | 0 | 0 | 0 | 0 | 90,000 | 0 | 0 | 0 | 90,000 | 0 | 0 | 0 | 90,000 |
| 通信運搬費 | 0 | 0 | 0 | 0 | 60,000 | 0 | 0 | 281,000 | 0 | 0 | 0 | 341,000 | 0 | 0 | 0 | 341,000 |
| 消耗什器備品費 | 0 | 0 | 0 | 0 | 0 | 0 | 0 | 550,000 | 0 | 0 | 0 | 550,000 | 0 | 0 | 0 | 550,000 |
| 消耗品費 | 0 | 0 | 0 | 0 | 0 | 0 | 0 | 420,000 | 0 | 0 | 0 | 420,000 | 0 | 0 | 0 | 420,000 |
| 修繕費 | 0 | 0 | 0 | 0 | 85,000 | 0 | 0 | 561,000 | 0 | 0 | 0 | 646,000 | 0 | 0 | 0 | 646,000 |
| 施設費 | 0 | 0 | 0 | 0 | 0 | 0 | 0 | 300,000 | 0 | 0 | 0 | 300,000 | 0 | 0 | 0 | 300,000 |
| 印刷製本費 | 450,000 | 0 | 0 | 0 | 60,000 | 0 | 0 | 120,000 | 0 | 0 | 0 | 630,000 | 0 | 0 | 0 | 630,000 |
| 燃料費 | 0 | 0 | 0 | 0 | 0 | 0 | 0 | 295,000 | 0 | 0 | 0 | 295,000 | 0 | 0 | 0 | 295,000 |
| 餌料費 | 0 | 0 | 0 | 0 | 0 | 0 | 0 | 3,376,000 | 0 | 0 | 0 | 3,376,000 | 0 | 0 | 0 | 3,376,000 |
| 光熱水料費 | 0 | 0 | 0 | 0 | 30,000 | 0 | 0 | 1,761,000 | 0 | 0 | 0 | 1,791,000 | 0 | 0 | 0 | 1,791,000 |
| 種苗購入費 | 0 | 0 | 0 | 0 | 0 | 0 | 3,150,000 | 0 | 0 | 0 | 0 | 3,150,000 | 0 | 0 | 0 | 3,150,000 |
| 賃借料 | 74,000 | 0 | 0 | 0 | 60,000 | 0 | 0 | 458,000 | 0 | 0 | 0 | 592,000 | 0 | 0 | 0 | 592,000 |
| 保険料 | 0 | 0 | 0 | 0 | 46,000 | 0 | 0 | 32,000 | 0 | 0 | 0 | 78,000 | 0 | 0 | 0 | 78,000 |
| 租税公課 | 0 | 0 | 0 | 0 | 15,000 | 0 | 0 | 500,000 | 0 | 0 | 0 | 515,000 | 0 | 0 | 0 | 515,000 |
| 支払負担金 | 0 | 0 | 0 | 0 | 0 | 750,000 | 0 | 0 | 5,000 | 0 | 0 | 755,000 | 182,000 | 0 | 0 | 937,000 |
| 支払助成金 | 0 | 200,000 | 2,675,000 | 0 | 0 | 0 | 0 | 0 | 0 | 20,000 | 280,000 | 3,175,000 | 0 | 0 | 0 | 3,175,000 |
| 支払給付金 | 0 | 0 | 0 | 3,208,000 | 0 | 0 | 0 | 0 | 0 | 0 | 0 | 3,208,000 | 0 | 0 | 0 | 3,208,000 |
| 雑費 | 0 | 0 | 0 | 0 | 17,000 | 0 | 0 | 79,000 | 0 | 0 | 1,000 | 97,000 | 0 | 0 | 0 | 97,000 |
| 事業費計 | 524,000 | 200,000 | 2,675,000 | 3,208,000 | 4,000,000 | 750,000 | 3,150,000 | 20,936,000 | 5,000 | 20,000 | 281,000 | 35,749,000 | 182,000 | 0 | 0 | 35,931,000 |
| 2) 管理費 | | | | | | | | | | | | | | | | |
| 役員報酬 | | | | | | | | | | | | | | | 2,880,000 | 2,880,000 |
| 福利厚生費 | | | | | | | | | | | | | | | 461,000 | 461,000 |
| 会議費 | | | | | | | | | | | | | | | 30,000 | 30,000 |
| 旅費交通費 | | | | | | | | | | | | | | | 450,000 | 450,000 |
| 通信運搬費 | | | | | | | | | | | | | | | 66,000 | 66,000 |
| 減価償却費 | | | | | | | | | | | | | | | 13,000 | 13,000 |
| 消耗什器備品費 | | | | | | | | | | | | | | | 5,000 | 5,000 |
| 消耗品費 | | | | | | | | | | | | | | | 20,000 | 20,000 |
| 修繕費 | | | | | | | | | | | | | | | 5,000 | 5,000 |
| 印刷製本費 | | | | | | | | | | | | | | | 110,000 | 110,000 |
| 図書研修費 | | | | | | | | | | | | | | | 10,000 | 10,000 |
| 燃料費 | | | | | | | | | | | | | | | 39,000 | 39,000 |
| 光熱水料費 | | | | | | | | | | | | | | | 30,000 | 30,000 |
| 賃借料 | | | | | | | | | | | | | | | 60,000 | 60,000 |
| 保険料 | | | | | | | | | | | | | | | 0 | 0 |
| 交際費 | | | | | | | | | | | | | | | 20,000 | 20,000 |
| 諸謝金 | | | | | | | | | | | | | | | 105,000 | 105,000 |
| 租税公課 | | | | | | | | | | | | | | | 71,000 | 71,000 |
| 支払負担金 | | | | | | | | | | | | | | | 20,000 | 20,000 |
| 雑費 | | | | | | | | | | | | | | | 10,000 | 10,000 |
| 管理費計 | | | | | | | | | | | | | | | 4,405,000 | 4,405,000 |
| 経常費用計 | 524,000 | 200,000 | 2,675,000 | 3,208,000 | 4,000,000 | 750,000 | 3,150,000 | 20,936,000 | 5,000 | 20,000 | 281,000 | 35,749,000 | 182,000 | 0 | 4,405,000 | 40,336,000 |
| 当期経常増減額 | △ 128,300 | △ 20,000 | △ 267,500 | △ 1,658,000 | △ 4,000,000 | △ 750,000 | 0 | △ 550,000 | △ 5,000 | △ 20,000 | △ 281,000 | △ 7,679,800 | 0 | 0 | 7,795,000 | 115,200 |

正味財産増減予算書内訳表

平成25年4月1日から平成26年3月31日まで

(単位:円)

| 部 門 科 目 | 実施事業会計 | | | | | | | | | | その他事業会計 | 法人会計 | 合計 | |
|---------------|---------------|--------------|--------------|---------------|-----------|-----------------|------------------|---------|--------------|--------------------------------|--------------------|-----------|----|--------------|
| | 漁業操業の安全に関する事業 | | | | | 水産資源の保護培養に関する事業 | | | | 水産資源の普及啓発及び 水産公害の救済対策に関する事業 | | | | 漁場環境 保全事業 |
| | 広報普及事業 | 安全操業 指導事業 | 海難予防 対策事業 | 衝突等救難 対策事業 | 共通 | 水産資源 放流助成事業 | 浅海等増養殖 振興対策事業 | 中間育成事業 | 広域資源 造成事業 | 水産資源 普及啓発事業 | 漁業関係損害補償 制度助成事業 | | | |
| 2 経常外増減の部 | | | | | | | | | | | | | | |
| (1) 経常外収益 | | | | | | | | | | | | | | |
| 経常外収益計 | 0 | 0 | 0 | 0 | 0 | 0 | 0 | 0 | 0 | 0 | 0 | 0 | 0 | 0 |
| (2) 経常外費用 | | | | | | | | | | | | | | |
| 経常外費用計 | 0 | 0 | 0 | 0 | 0 | 0 | 0 | 0 | 0 | 0 | 0 | 0 | 0 | 0 |
| 当期経常外増減額 | 0 | 0 | 0 | 0 | 0 | 0 | 0 | 0 | 0 | 0 | 0 | 0 | 0 | 0 |
| 他会計振替額 | 128,300 | 20,000 | 267,500 | 1,658,000 | 4,000,000 | 750,000 | 0 | 550,000 | 5,000 | 20,000 | 281,000 | 7,679,800 | 0 | △ 7,679,800 |
| 当期一般正味財産増減額 | 0 | 0 | 0 | 0 | 0 | 0 | 0 | 0 | 0 | 0 | 0 | 0 | 0 | 115,200 |
| 一般正味財産期首残高 | 0 | 0 | 0 | 0 | 0 | 0 | 0 | 0 | 0 | 0 | 0 | 0 | 0 | 50,967,933 |
| 一般正味財産期末残高 | 0 | 0 | 0 | 0 | 0 | 0 | 0 | 0 | 0 | 0 | 0 | 0 | 0 | 51,083,133 |
| II 指定正味財産増減の部 | | | | | | | | | | | | | | |
| 一般正味財産への振替額 | 0 | 0 | 0 | 0 | 0 | 0 | 0 | 0 | 0 | 0 | 0 | 0 | 0 | 0 |
| 当期指定正味財産増減額 | 0 | 0 | 0 | 0 | 0 | 0 | 0 | 0 | 0 | 0 | 0 | 0 | 0 | 0 |
| 指定正味財産期首残高 | 0 | 0 | 0 | 0 | 0 | 0 | 0 | 0 | 0 | 0 | 0 | 0 | 0 | 678,000,000 |
| 指定正味財産期末残高 | 0 | 0 | 0 | 0 | 0 | 0 | 0 | 0 | 0 | 0 | 0 | 0 | 0 | 678,000,000 |
| III 正味財産期末残高 | | | | | | | | | | | | | | |
| 正味財産期末残高 | 0 | 0 | 0 | 0 | 0 | 0 | 0 | 0 | 0 | 0 | 0 | 0 | 0 | 729,083,133 |

収支予算書

平成25年 4月 1日から平成26年 3月31日まで

(単位:円)

| 科 目 | 当 年 度 | 前 年 度 | 増 減 |
|----------------|------------|------------|-----------|
| I 事業活動収支の部 | | | |
| 1 事業活動収入 | | | |
| 1) 基本財産運用収入 | | | |
| 基本財産利息収入 | 12,000,000 | 12,090,600 | △ 90,600 |
| 基本財産運用収入計 | 12,000,000 | 12,090,600 | △ 90,600 |
| 2) 特定資産運用益収入 | | | |
| 特定資産利息収入 | 20,000 | 30,000 | △ 10,000 |
| 特定資産運用益収入計 | 20,000 | 30,000 | △ 10,000 |
| 3) 事業収益収入 | | | |
| 中間育成受託事業収入 | 20,386,000 | 19,800,000 | 586,000 |
| 事業収益収入計 | 20,386,000 | 19,800,000 | 586,000 |
| 4) 受取補助金等収入 | | | |
| 中央協会一般事業給付金収入 | 2,983,200 | 2,983,200 | 0 |
| 中央協会救済事業給付金収入 | 1,550,000 | 1,225,000 | 325,000 |
| 受取補助金等収入計 | 4,533,200 | 4,208,200 | 325,000 |
| 5) 受取負担金収入 | | | |
| 浅海等増養殖振興対策事業収入 | 3,150,000 | 3,150,000 | 0 |
| 沿整沿構事業負担金収入 | 182,000 | 182,000 | 0 |
| 受取負担金収入計 | 3,332,000 | 3,332,000 | 0 |
| 6) 雑収益収入 | | | |
| 運用財産利息収入 | 180,000 | 180,000 | 0 |
| 雑収益収入計 | 180,000 | 180,000 | 0 |
| 事業活動収入合計 | 40,451,200 | 39,640,800 | 810,400 |
| 2 事業活動支出 | | | |
| 1) 事業費支出 | | | |
| 給料手当支出 | 8,610,000 | 7,711,000 | 899,000 |
| 臨時雇賃金支出 | 4,874,000 | 5,195,000 | △ 321,000 |
| 福利厚生費支出 | 1,429,000 | 1,297,000 | 132,000 |
| 旅費交通費支出 | 90,000 | 160,000 | △ 70,000 |
| 通信運搬費支出 | 341,000 | 342,000 | △ 1,000 |
| 消耗什器備品費支出 | 550,000 | 400,000 | 150,000 |
| 消耗品費支出 | 420,000 | 350,000 | 70,000 |
| 修繕費支出 | 646,000 | 570,000 | 76,000 |
| 施設費支出 | 300,000 | 300,000 | 0 |
| 印刷製本費支出 | 630,000 | 630,000 | 0 |
| 燃料費支出 | 295,000 | 381,000 | △ 86,000 |
| 餌料費支出 | 3,376,000 | 3,376,000 | 0 |
| 光熱水料費支出 | 1,791,000 | 1,806,000 | △ 15,000 |
| 種苗購入費支出 | 3,150,000 | 3,150,000 | 0 |
| 賃借料支出 | 592,000 | 588,000 | 4,000 |
| 保険料支出 | 78,000 | 81,000 | △ 3,000 |
| 租税公課支出 | 515,000 | 510,000 | 5,000 |
| 支払負担金支出 | 937,000 | 937,000 | 0 |
| 支払助成金支出 | 3,175,000 | 3,270,000 | △ 95,000 |
| 支払給付金支出 | 3,208,000 | 3,058,000 | 150,000 |
| 雑費支出 | 97,000 | 94,000 | 3,000 |
| 事業費計 | 35,104,000 | 34,206,000 | 898,000 |
| 2) 管理費支出 | | | |
| 役員報酬支出 | 2,880,000 | 2,750,000 | 130,000 |
| 福利厚生費支出 | 461,000 | 469,000 | △ 8,000 |
| 会議費支出 | 30,000 | 100,000 | △ 70,000 |
| 旅費交通費支出 | 450,000 | 534,800 | △ 84,800 |
| 通信運搬費支出 | 66,000 | 66,000 | 0 |
| 消耗什器備品費支出 | 5,000 | 5,000 | 0 |
| 消耗品費支出 | 20,000 | 20,000 | 0 |
| 修繕費支出 | 5,000 | 5,000 | 0 |
| 印刷製本費支出 | 110,000 | 115,000 | △ 5,000 |
| 図書研修費支出 | 10,000 | 100,000 | △ 90,000 |
| 燃料費支出 | 39,000 | 40,000 | △ 1,000 |
| 光熱水料費支出 | 30,000 | 30,000 | 0 |
| 賃借料支出 | 60,000 | 60,000 | 0 |
| 保険料支出 | 0 | 24,000 | △ 24,000 |
| 交際費支出 | 20,000 | 20,000 | 0 |
| 諸謝金支出 | 105,000 | 105,000 | 0 |
| 租税公課支出 | 71,000 | 159,000 | △ 88,000 |
| 支払負担金支出 | 20,000 | 10,000 | 10,000 |
| 雑費支出 | 10,000 | 98,000 | △ 88,000 |
| 管理費計 | 4,392,000 | 4,710,800 | △ 318,800 |
| 事業活動支出合計 | 39,496,000 | 38,916,800 | 579,200 |
| 事業活動収支差額 | 955,200 | 724,000 | 231,200 |

収支予算書

(単位:円)

| 科 目 | 当 年 度 | 前 年 度 | 増 減 |
|----------------|------------|------------|-------------|
| II 投資活動収支の部 | | | |
| 1 投資活動収入 | | | |
| 特定資産取崩収入 | | | |
| 減価償却引当資産取崩収入 | 0 | 1,300,000 | △ 1,300,000 |
| 固定資産売却収入 | | | |
| 車両運搬具売却益収入 | 0 | 7,000 | △ 7,000 |
| 投資活動収入合計 | 0 | 1,307,000 | △ 1,307,000 |
| 2 投資活動支出 | | | |
| 特定目的預金積立支出 | | | |
| 退職給付引当資産支出 | 827,000 | 463,000 | 364,000 |
| 減価償却引当資産支出 | 13,000 | 0 | 13,000 |
| 固定資産取得支出 | | | |
| 車両運搬具取得支出 | 0 | 1,307,000 | △ 1,307,000 |
| 敷金保証金等支出 | | | |
| リサイクル法預託金支出 | 0 | 8,200 | △ 8,200 |
| 投資活動支出合計 | 840,000 | 1,778,200 | △ 938,200 |
| 投資活動収支差額 | △ 840,000 | △ 471,200 | △ 368,800 |
| III 財務活動収支の部 | | | |
| 1 財務活動収入 | | | |
| 財務活動収入合計 | 0 | 0 | 0 |
| 2 財務活動支出 | | | |
| 財務活動支出合計 | 0 | 0 | 0 |
| 財務活動収支差額 | 0 | 0 | 0 |
| IV 指定受取補助金等の収入 | | | |
| 受取補助金等収入 | 0 | 0 | 0 |
| 受取負担金収入 | 0 | 0 | 0 |
| 受取寄付金収入 | 0 | 0 | 0 |
| 固定資産受贈収入 | 0 | 0 | 0 |
| 基本財産運用益 | 0 | 0 | 0 |
| 指定受取補助金等収入計 | 0 | 0 | 0 |
| 予備費 | | | |
| 予備費 | 115,200 | 100,000 | 15,200 |
| 当期収支差額 | 0 | 152,800 | △ 152,800 |
| 前期繰越収支差額 | 23,014,090 | 23,006,637 | 7,453 |
| 次期繰越収支差額 | 23,014,090 | 23,159,437 | △ 145,347 |

(注) 1 借入限度額 0円
2 債務負担額 0円